


# URUGUAY



# INHALTVERZEICHNIS

- Geografie
- Geschichte
- Klima
- Religionen
- Sprachen

# GEOGRAFIE



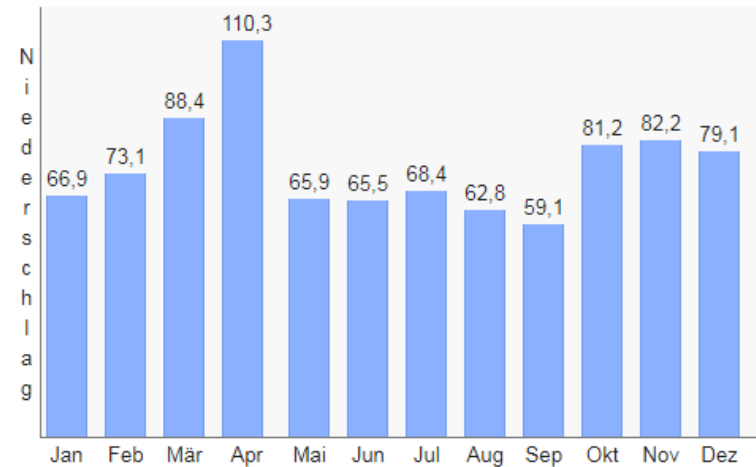
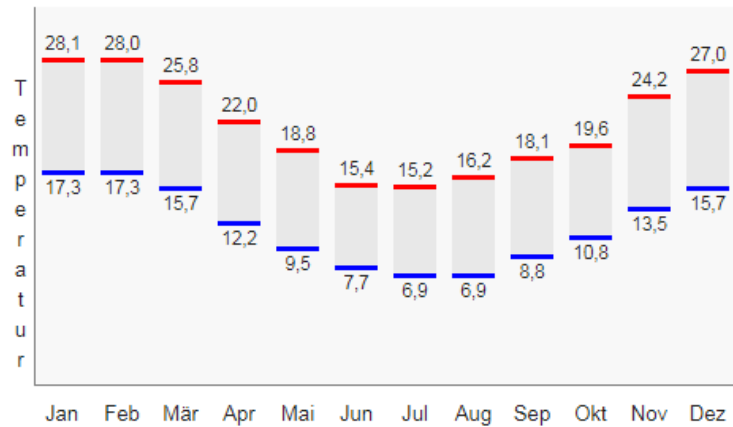
# GESCHICHTE



# KLIMA

## Monatliche Durchschnittstemperaturen und -niederschläge für Montevideo

	Jan	Feb	Mär	Apr	Mai	Jun	Jul	Aug	Sep	Okt	Nov	Dez		
Max. <u>Temperatur</u> (°C)	28,1	28,0	25,8	22,0	18,8	15,4	15,2	16,2	18,1	19,6	24,2	27,0	Ø	21,5
Min. Temperatur (°C)	17,3	17,3	15,7	12,2	9,5	7,7	6,9	6,9	8,8	10,8	13,5	15,7	Ø	11,8
Niederschlag (mm)	66,9	73,1	88,4	110,3	65,9	65,5	68,4	62,8	59,1	81,2	82,2	79,1	Σ	902,9
Sonnenstunden (h/d)	10,4	9,7	8,4	7,3	5,8	4,9	5,1	6,1	7,1	8,1	9,8	10,3	Ø	7,7
Regentage (d)	6	5	5	6	6	5	6	7	6	6	6	7	Σ	71
Wassertemperatur (°C)	21	22	21	19	15	13	12	11	12	15	18	19	Ø	16,5



# RELIGIONEN



# SPRACHEN

